

העלאת קדם הצעה לאתר קרן פזי

מדריך למשתמש חוקר ראשי

תוכן עניינים

1.....	דגשים
1.....	הרשמה למערכת (משתמשים חדשים ומשתמשים רשומים)
1.....	שמירת קדם הצעה
1.....	עריכת קדם הצעה
1.....	תמיכה טכנית
2.....	העלאת הצעת מחקר חדשה (משתמש חדש במערכת)
5.....	הרשמה לאתר (לאחר קבלת לינק)
Error! Bookmark not defined.	שמירת טיוטה כקדם הצעה סופית והגשתה
9.....	העלאת קדם הצעת מחקר/ציוד (משתמש קיים במערכת)
9.....	הגשת הצעה חזרת

דגשים

הרשמה למערכת (משתמשים חדשים ומשתמשים רשומים)

- **הרשמה של משתמש חדש: שימו לב!** ההרשמה למערכת נעשית **לאחר** העלאת קדם ההצעה לאתר. לאחר שמירת ההצעה ישלח מייל לכל אחד מהחוקרים הרשומים בהצעה עם לינק ליצירת משתמש.
- **משתמשים שנרשמו בשנה שעברה:** חוקר שנרשם למערכת בשנים שעברו לא צריך להירשם שוב אלא רק להתחבר למערכת ואז להגיש הצעה חדשה.
- **משתמשים קיימים:** אין ליצור משתמש חדש! זה עלול להביא לאבדן של מידע. אם שכחתם את סיסמתכם או אם אינכם מצליחים להתחבר – לחצו על איפוס סיסמה באתר (בחלון ה-login או פנו אלינו באמצעות המייל pazi@iaec.gov.il).

שמירת קדם הצעה

- ניתן לשמור את קדם ההצעה במצב טיוטה, בכדי להגיש את ההצעה יש ללחוץ על save. אי-שמירת ההצעה במצב סופי תחשב כאילו ההצעה לא הוגשה בעיני המערכת ורשויות המחקר לא יוכלו לאשרה.
- את כל הקבצים יש להעלות בפורמט pdf בלבד.

עריכת קדם הצעה

- ניתן לערוך את נתוני החוקרים, קבצי קדם ההצעה, הערות שהוספתם עד לאישור רשויות המחקר או עד הדד-ליין להגשת קדם ההצעה. המערכת תנעל לעריכה לפי המוקדם מביניהם.

תמיכה טכנית

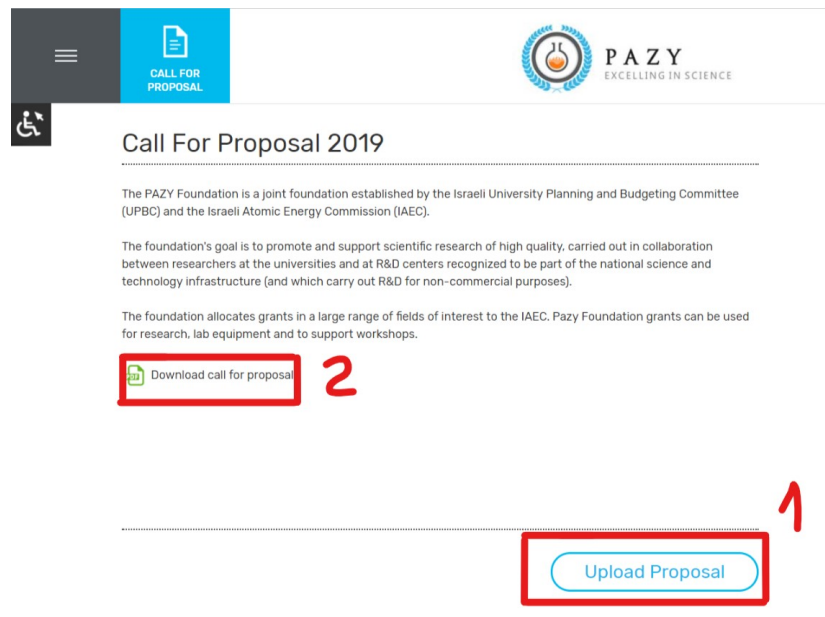
בכל שאלה או תקלה בנוגע לאתר הקרן או תהליך הגשת ההצעות ניתן לפנות אלינו באמצעות אתר הקרן (contact us) או באמצעות כתובת האימייל pazi@iaec.gov.il

העלאת הצעת מחקר חדשה (משתמש חדש במערכת)

1. בעמוד הבית, לוחצים על כפתור Call For Proposal.



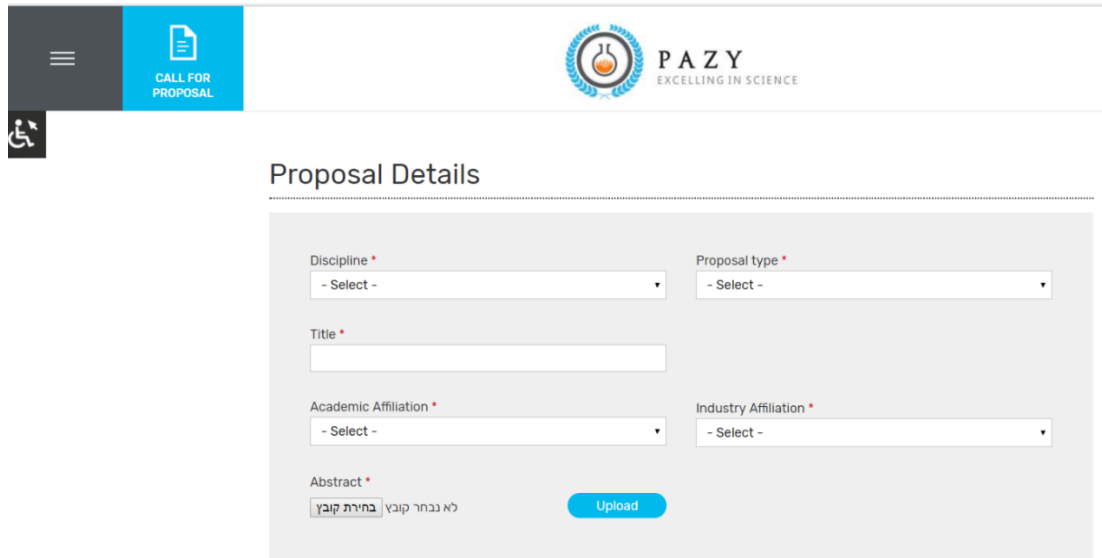
2. בלחיצה על "Upload Proposal" (1) יפתח מסך העלאת תקציר חדש. בלחיצה על "Download call for proposal" יפתח קובץ "קול קורא" העדכני.



קרון פזי – מדריך להגשת קדם הצעת מחקר/ציוד והגשה חזרת של הצעת מחקר

3. פרטים כללים על הצעת המחקר:

- a. Discipline – שדה חובה, יש לבחור אחד מהרשימה.
- b. Proposal type – שדה חובה, האם מדובר בהצעת מחקר או ציוד.
- c. Title – כותרת הצעת המחקר
- d. Affiliation – יש להזין את השיוך המוסדי של 2 החוקרים הראשיים.
- e. Abstract – שדה חובה, העלאת קובץ התקציר (פורמט pdf בלבד). יש ללחוץ upload בסיום.



Proposal Details

Discipline *
- Select -

Proposal type *
- Select -

Title *
[Text Input Field]


Academic Affiliation *
- Select -

Industry Affiliation *
- Select -

Abstract *
 לא נבחר קובץ בחירת קובץ

4. מילוי פרטים אישיים לחוקרים ראשיים (שדה חובה)

- a. יש למלא את כל השדות המסומנים בכוכבית.
 - i. **בשדה affiliation יש למלא רק אחד, בהתאם לשם שהזון.**
 1. לדוגמה- אם החוקר שייך לאקדמיה- אין להזין שיוך ל-industry (ולהפך).
 - b. לאחר מכן יש להזין את הפרטים של החוקר הראשי השני (והשלישי, אם יש) באותה הצורה.
 - c. שימו לב שהעלאת קובץ קורות חיים ורשימת פרסומים הינם שדות חובה.



Main Researchers

First Main Researcher

Full name * Email *

Academic Affiliation Industry Affiliation


Phone Mobile Phone

Mailing Address

Upload CV * לא נבחר קובץ | בחירת קובץ

Upload List of Publications * לא נבחר קובץ | בחירת קובץ

5. מילוי פרטים של החוקרים הנוספים (CI's) – חלק זה אינו חובה.



Upload List of Publications לא נבחר קובץ | בחירת קובץ

Second Researcher

Full name Email

Academic Affiliation Industry Affiliation

Phone Mobile Phone

Mailing Address

Upload CV לא נבחר קובץ | בחירת קובץ

Upload List of Publications לא נבחר קובץ | בחירת קובץ

6. בסיום יש אפשרות לבחור בשמירה כטיוטה או הגשה סופית.

7. לאחר השמירה ישלחו הודעות מייל עם לינק הרשמה לאתר.

a. לאחר סיום ההרשמה לאתר, **כל אחד מהחוקרים** יוכל לצפות במידע ולהמשיך לערוך אותו

עד לנעילת האתר (לאחר אישור רשות המחקר או נעילתו בודד-ליין).

b. העריכה תחסם במועד הנקוב להגשת תקצירים (15.1.2019), עד אז ניתן לערוך את ההצעה.

8. בכדי לאפשר לנו לטפל בתקלות, אם יהיו, נבקש שהעלאת התקצירים תתבצע מוקדם ככל הניתן.

9. אם לא קיבלתם אישור במייל על הגשת ההצעה ומייל הרשמה לאתר, אנא פנו אלינו באמצעות האתר

(צור קשר) או במייל pazi@iaec.gov.il

הרשמה לאתר (לאחר קבלת לינק)
 1. קבלת הודעת אימייל


Thank you for registering at Pazy foundation. You may now log in by clicking this link or copying and pasting it to your browser:

<http://pazy7.reasonat.com/user/reset/3044/1546795631/SH9FLYyJ3ajrSAZQH8ljYoerivZ93qn3zP71c8h8X9I>

This link can only be used once to log in and will lead you to a page where you can set your password.



-- Pazy foundation team


2. לחיצה על הלינק תוביל לעמוד איפוס סיסמה



3. בחירת סיסמה

a. במסך זה יש אפשרות לתקן את שם המשתמש, תואר ולבחור את הסיסמה למשתמש





PAZY
EXCELLING IN SCIENCE

✔ You have just used your one-time login link. It is no longer necessary to use this link to log in. Please change your password.

albert356

Title Name
Prof. ▼

Full name *
Albert Einstein

E-mail address *
albert356@mailinator.com

A valid e-mail address. All e-mails from the system will be sent to this address. The e-mail address is not made public and will only be used if you wish to receive a new password or wish to receive certain news or notifications by e-mail.


Password Password strength: _____

Confirm password

To change the current user password, enter the new password in both fields.


Save

4. מעבר לשולחן העבודה של החוקר: כאן מוצג סטטוס הצעת המחקר, יופיע חיווי על אישור או דחיית ההצעה בכל אחד משלבי התהליך.



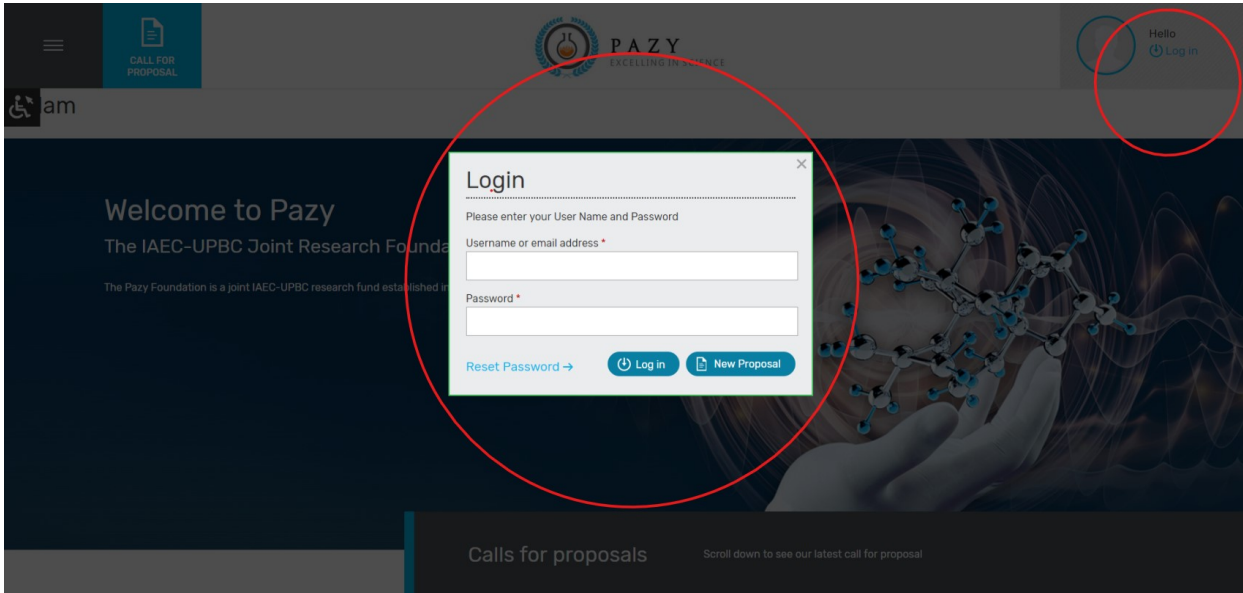
The changes have been saved.

My Proposals (1)


Proposal	Resubmit	Title	Main Researchers	Affiliation Approval	Pre proposal Approval	Full Proposals	Reviewers Approval	Grading	Final Decision	Next Research Status
		A test proposal	Albert Einstein Issac Newton	<input checked="" type="checkbox"/>	<input checked="" type="checkbox"/>	<input checked="" type="checkbox"/>	<input checked="" type="checkbox"/>	<input checked="" type="checkbox"/>	<input checked="" type="checkbox"/>	


שינוי סטטוס טיוטת קדם הצעה ל- "סופי" והגשתה לאישור

1. התחברות למסך שולחן עבודה של החוקר



2. לחיצה על כותרת ההצעה תוביל לתצוגת פרטי ההצעה ועריכתה
 3. לחיצה על Edit תאפשר את עריכת פרטי החוקרים ואת פרטי קדם ההצעה
 a. במסך זה תוכלו לראות את סטטוס ההצעה



Proposal Details	
ID:	17
Title:	A test proposal
Year:	2020
Discipline:	Engineering
Academic Affiliation:	Afeka College
Status:	Draft
Proposal type:	Equipment
Industry Affiliation:	Israel Aerospace Industries
Abstract:	
Created:	06.01.2019

4. בסיום יש ללחוץ על submit.

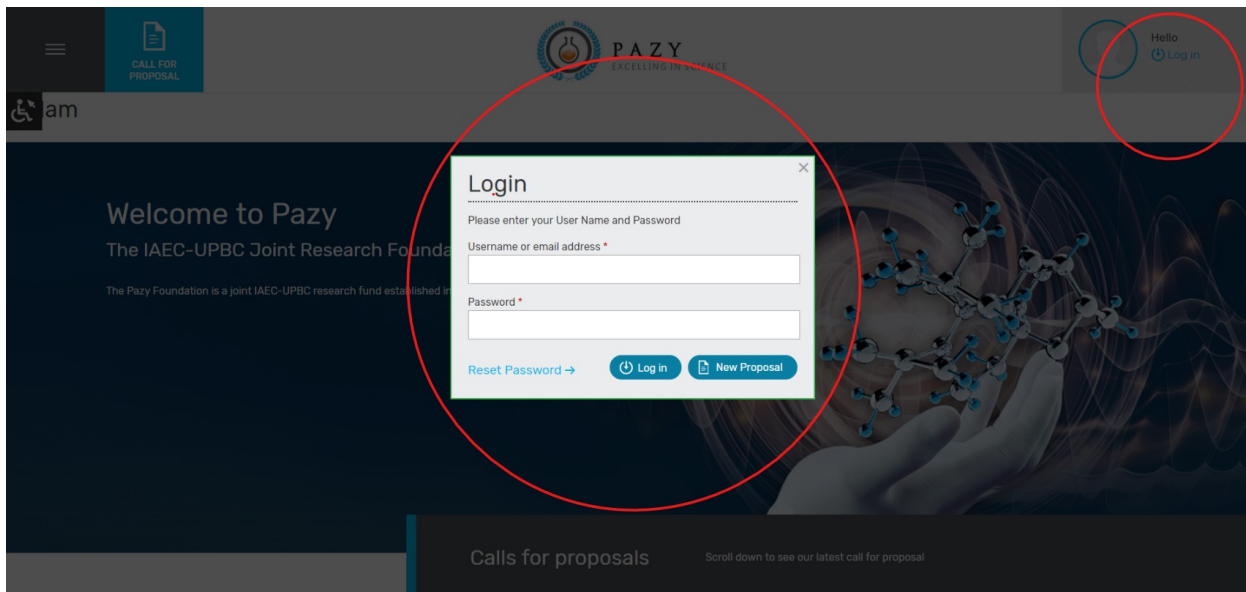
העלאת קדם הצעת מחקר/ציוד (משתמש קיים במערכת)

יש להגיש את ההצעה כמו משתמש חדש, ההבדל היחיד הוא שלא ישלח מייל הרשמה למערכת מכיוון שיש שהמשתמש כבר רשום.

בכדי לצפות בהצעה ולערוך אותה עליכם רק להתחבר לאתר.


הגשת הצעה חוזרת

1. התחברות למערכת



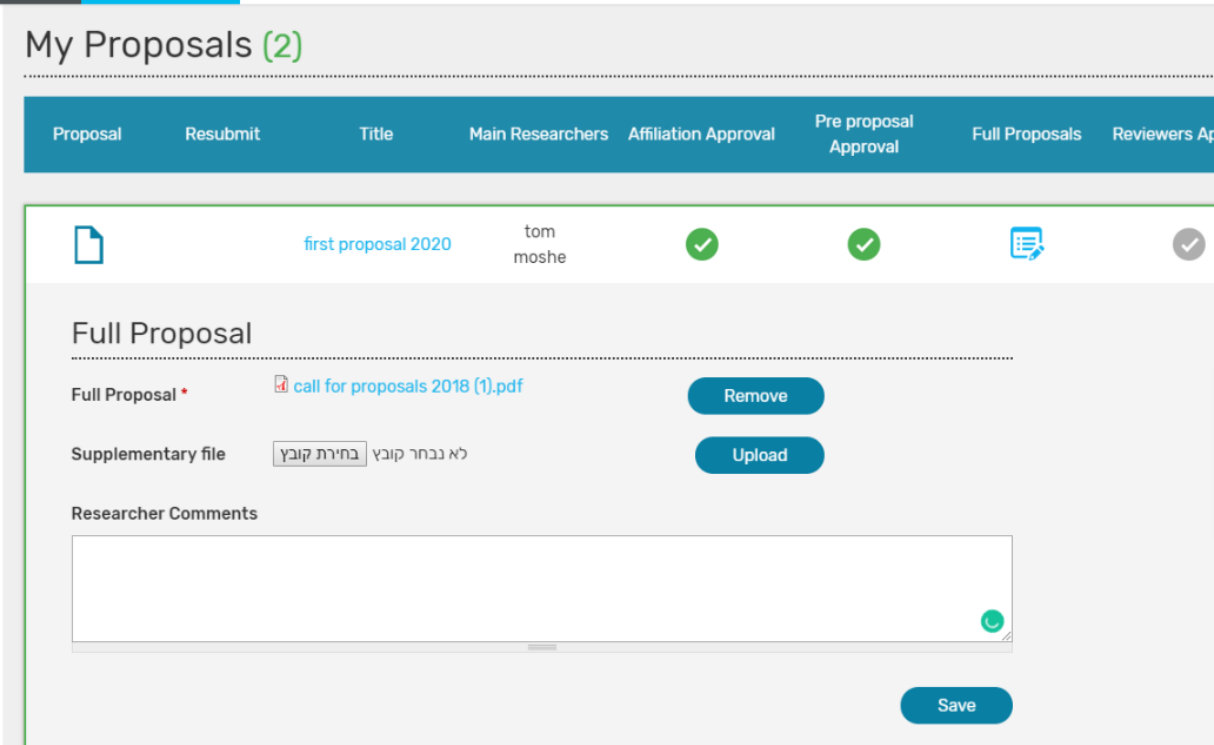
2. ההצעה שהגשם במחזור הקודם תופיע

a. ליד הכותרת מופיע כפתור Resubmit – יש ללחוץ עליו



קרון פזי – מדריך להגשת קדם הצעת מחקר/ציוד והגשה חוזרת של הצעת מחקר

3. בשלב זה תועברו למסך full proposal ובו ניתן לערוך 3 שדות:
- Supplementary file - קובץ המתאר את כל השינויים שתעשו בהצעה המקורית וכולל התייחסות להערות השופטים. **חובה למלא את השדה הזה.**
 - שדה הערות - מלל חופשי
 - הוספת שמות סוקרים אפשריים (שדה לא חובה)
4. יש ללחוץ על Save בסיום!



בהצלחה!
צוות קרן פזי